



**CONTEG**<sup>®</sup>  
to complete your network


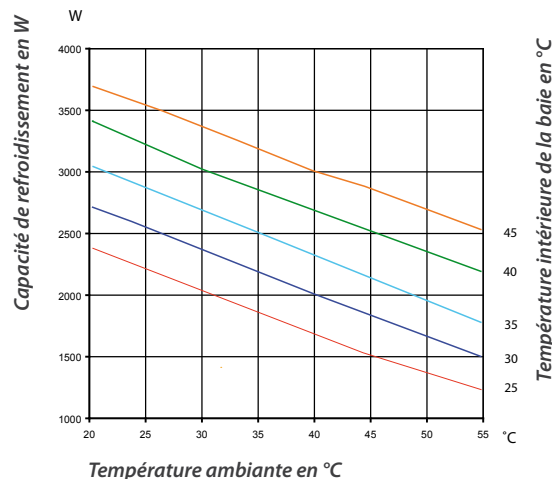
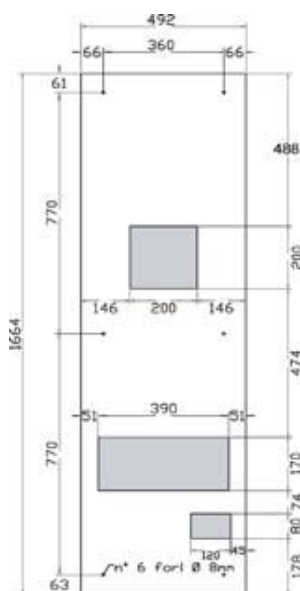
Headquarters Czech Republic:  
Tel.: +420 261 219 182, Fax: +420 261 219 192  
conteg@conteg.com, www.conteg.com

Czech Republic: +420 724 914 613  
Eastern Europe: +49 172 848 4346  
France: +33 686 074 386  
GER, SUI, AUT: +49 170 523 4958  
Middle East: +971 4 609 1226  
Russia: +7 495 506 13 28  
Western Europe: +32 476 215 089

## Cut Sheet

## AC-WM-25

Cut\_Sheet\_FR\_30-06-09\_conteg ©



PARAMETRES	AC-WM-25-xx/xx	
Voltage	230-1-50/60	V-ph-Hz
Capacité de refroidissement L35L35 – DIN3168	2500	W
Capacité de refroidissement L35L50 – DIN3168	1950	W
Dimensions (HxLxP)	1664x492x223	mm
Intensité maximum en utilisation	7,1	A
Intensité de démarrage	30	A
Puissance absorbé L35L50	1478	W
Débit du ventilateur de la baie, air libre	860	m <sup>3</sup> /h
Limites de température de la baie	25 - 45	°C
Limites de température ambiante	20 - 55	°C
Degré de protection de la baie	54	IP
Niveau de bruit	65	dB(A)
Poids	7035	RAL
Couleur		

### UNITES DISPONIBLES

**AC-WM-25-42/80** - pour 42U, 800mm \*  
**AC-WM-25-42/100** - pour 42U, 1000mm \*

\* La référence inclut le panneau latéral de remplacement  
Dimensions des baies ROF – hauteur en U, profondeur en mm